

スパージョイ 21Ⅱ の設置例

ご利用のバスルームに取り付けるだけ。省スペースの3タイプです。

お使いの浴槽・浴室をチェックし、くつろぎのスペースを生かす設置タイプをアドバイス。目ざわりな配管や配線のムダを抑え、すっきりとした確実な取り付け工事をいたします。



標準タイプ

浴槽サイドや浴室内の床面に本体を設置するスタンダードタイプ。インテリア感覚をいかしたレイアウトができます。

標準タイプ

- 本体を床面などに設置する。
- コードを浴室外に取り出す。
- コードをモールドカバーする。

浴槽の上に設置するタイプ

浴槽の片側に人工大理石ボード（別売）を置き、その上に本体を設置します。奥行きわずか 17cm のスリムなボディなので浴室スペースがなくても無理なく設置できます。

浴槽上設置タイプ

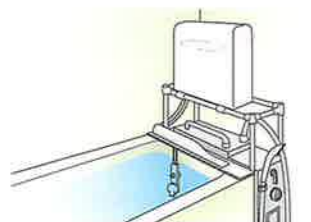
- 本体を浴槽の上に設置する。
- コードを浴室外に取り出す。
- コードをモールドカバーする。

ユニットフレームの上に設置するタイプ

浴室内にバランス釜等がある場合、ユニットフレーム（別売）を使って釜の上部を有効に利用できます。だから、浴室スペースを損なうことはありません。

ユニットフレーム設置タイプ

- 本体をユニットフレームの上に設置する。
- コードを浴室外に取り出す。
- コードをモールドカバーする。



■ 消耗品



⚠️ 浴槽確認のお願い

ポリエステル系人工大理石浴槽など、一部の浴槽には、浴水を長期にわたり、ためて継続使用すると浴槽の表面に荒れ、膨れ、変色が起こるものがありますので、ご購入のときに販売店にお確かめください。

希望小売価格 **569,800円** (税抜価格 **518,000円**)

標準工事費 (別途) **24,200円** (税抜価格 **22,000円**)

※特別なアース工事や電源増設工事等は、別途費用がかかります。
※標準工事費は、付属部品による価格です。別部品 (人工大理石ボード、ユニットフレームなど) による設置工事は別途費用がかかります。また、すでにお使いの製品の取り外しおよび廃棄には別途料金がかかります。

■本製品には保証書を添付しております。お買い上げの際、記載内容をご確認いただき大切に保管してください。
■改良、改善のため、予告なく仕様を変更することがあります。
■このカタログの記載内容は、2023年12月1日現在のものです。

⚠️ 使用上のご注意

1. バランス釜や、ガス釜を併用される場合には、本体ご使用前に釜の内部をよく洗浄してください。
2. ご使用当初、ろ材のバイオバランスが保たれるまでの間、お湯が白濁することがありますが、通常 1 ~ 2 週間できれいなお湯になります。白濁した場合は、浴水を交換してください。
3. 入浴時以外は、保温・結露防止のため浴槽に蓋をしてください。
4. もらい錆により、ご使用当初浴槽に錆が付着しやすくなる場合がありますが、そのときは洗浄剤などで落とすしてください。
5. ヒーターは保温用ですので急速に温度を上げる場合には、バランス釜、ガス釜、給湯器などをご利用ください。
6. 本機は平成 4 年厚生省令第 69 号に適合する水道水を対象としており、温泉水等の使用はお湯の浄化や本体に影響がありますので、おやめください。
7. 市販の入浴剤などは、お湯の浄化などに影響を与える場合がありますので、使用しないでください。
8. 水流が弱くなった場合、本体内部とホースを 24 時間風呂専用洗浄剤で洗浄してください。

製造元
リビングテクノロジー株式会社
〒101-0062 東京都千代田区神田駿河台3-4 電話03(3252)1880

■ スパージョイ 21Ⅱ の仕様

型式	BHLT-21
本体設置場所	浴槽内
本体外形寸法	高さ 533× 幅 500× 奥行 175 mm
本体質量	約 18Kg (ろ材含む)
定格電圧	AC100V
定格周波数	50/60 Hz
最大消費電力	850W
ヒーター消費電力	750W
制菌システム	紫外線式 (6W) 高温加熱式 イオン式
浄化システム	生物浄化 2 度以下
水質 (当社測定値)	過マンガン酸カリウム消費量 25ppm 以下 大腸菌群 1 個以下 / mℓ (不検出) レジオネラ属菌 10CFU 未満 / 100mℓ
対応のべ入浴人数	7 人以下 / 日
対応浴槽容量	400 リットル浴槽 (湯量 320 リットルまで)
お手入れ	下表参照
消耗品	トップフィルター 6 ヶ月または破損時に交換 紫外線ランプ 9 ~ 12 ヶ月に 1 回交換 イオン洗浄用電極 5 年に 1 回 / 1 日 1 回 (2 時間) イオン洗浄した場合
温度表示	デジタル表示
温度調節範囲	35 ~ 45℃ (設定 1℃毎)、OFF
循環水量調節	3 段階切替方式 (エコノミー、ノーマル、ジェット) ポンプ空運転防止装置 (水流センサー) 浴水温度過昇防止装置 (過昇保護センサー) 温度制御装置 (水温センサー) の断線検知
安全装置	自動洗浄ロック検知 転倒時電流遮断装置 (傾斜センサー) 過電流保護装置 (管ヒューズ 15A) 温度ヒューズ (130℃) 漏電保護装置 (漏電保護プラグ、感度電流 6mA)
電源コード	7m

■ お手入れの種類と頻度

トップフィルターの洗浄	毎日
トップフィルターの交換	6 ヶ月または破損時
ヌメリの除去	毎日
本体の熱洗浄	14 日 1 回 (初回は設置後 21 日目) (自動)
イオン洗浄	毎日 (自動)
食塩の投入	半月に 1 回
ろ材のかくはん洗浄	30 日に 1 回 浴水の交換時期に合わせて行ってください。
ろ材の手洗浄	3 ヶ月に 1 回、本体・泡出ユニット・ホースの洗浄と合わせて行ってください。
本体、泡出ユニット、ホースなどの洗浄	3 ヶ月に 1 回
風呂釜の洗浄 (風呂釜をお使いの場合)	3 ヶ月に 1 回、本体・泡出ユニット・ホースの洗浄と合わせて行ってください。
紫外線ランプの交換	9 ~ 12 ヶ月に 1 回
漏電保護プラグの点検	1 ヶ月に 1 回
浴水の交換	1 ヶ月に 1 回、または浴水が濁ったり臭いが発生した場合は、浴水を交換してください。

⚠️ 安全上のご注意

1. ご使用前に「取扱説明書」と「設置工事説明書」をお読みのうえ、正しくお使いください。
2. アースを確実に取り付け、付属の漏電保護プラグを必ずご使用ください。故障や漏電のときに感電する恐れがあります。アース付きコンセントがない場合は、D 種接地工事を行ってください。(別途費用がかかります) 3. 浴水は、飲料水として使用しないでください。体調を損なう場合があります。
4. 定格 15A 以上の電源コンセントに単独で直接接続してお使いください。他の器具と併用すると分岐コンセントが発熱し、発火することがあります。
5. 本機は、防水構造ではありません。水没することのないように水はけの良い場所に設置してください。感電・故障の原因になります。
6. 本体の転倒防止の処置をしてください。振動等により、本体が転倒し感電、けがの原因となります。
7. 本機の設置・移設についてはお買い求めの販売店にご依頼ください。お客様ご自身の工事は、感電・火災の原因になります。
8. 設置工事には電源コード保護のため、壁等に穴をあける場合がありますのでご了承ください。
9. このカタログ掲載の商品は一般家庭用です。
10. 皮膚に異常 (湿疹、かゆみなど) を感じた場合やその他疾患がある方は、使用しないでください。異常を感じた場合は専門医にご相談ください。
11. 泡出しユニットの吸込口に手や足・髪の毛を近づけないでください。吸込まれる恐れがあります。



旭硝子生活関連事業承継

イラストレーション
川村みづえ



イオンの力で浄化カアッパ
いつも清潔で安心なお風呂を

スパージョイ21Ⅱ
Spajoy 21Ⅱ

HYPER CLEAN SYSTEM with ION Cleaning

総発売元
株式会社 ブライトホームサービス
〒136-0071 東京都江東区亀戸1-8-8 大樹生命ビル9F 電話 03(5858)1131
●お客様相談室
0120-39-9901 受付時間:9:30~17:00(土・日・祝日を除く)

24時間快適な入浴を実現する【加熱除菌システム】を【イオン洗浄】が強力サポート



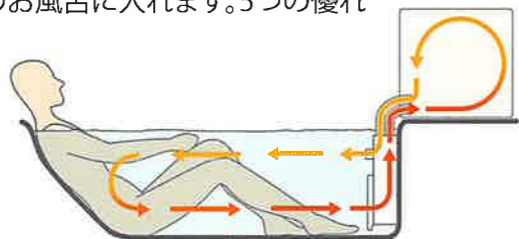
キレイなお湯と最適温度を保ち、いつでも入浴したいときに待たずに入浴できる24時間温水浄化システム「スパジョイ21Ⅱ」。ご家庭のお風呂に取り付けるだけでいつでも沸き立てのお湯が楽しめます。

衛生面では、ろ材のかくはん洗浄と熱洗浄を搭載したハイパークリーンシステムにイオン洗浄をプラスすることで、お湯を清潔に維持することができ、いつでも快適にご入浴いただけます。



24時間いつでも快適にご入浴

毎日、いつでも設定した温度のお風呂に入れます。5つの優れた浄化テクノロジーで、お湯はいつも清潔。毎回沸かしたり、お湯を張る必要がありません。1分間に約20ℓの循環機能により、上も下も適温をキープします。



一番風呂も最後までフレッシュなお湯

毎日お風呂のお湯をかえる4人家族のご家庭の場合、最後の人が入る頃にはお湯はかなり汚れてきます。「スパジョイ21Ⅱ」なら、強力な浄化・除菌機能で清潔なお湯が保たれているのでいつでも順番を気にせずフレッシュなお湯でご入浴できます。

お肌にやさしいマイルドな湯質とエコモード

一日中お湯が循環するため湯質がマイルドに。約1ヶ月に1回のお水交換や自動エコノミー運転設定により、省エネ、省資源にも有効です。

ジェット気泡浴で全身マッサージ



ジェットボタンを押すと、ジェットノズルから強力な水流とともに、細かい気泡も吹き出します。お肌や筋肉に心地よい刺激で、身体の疲れを癒しリラックスさせてくれます。水流はジェットの他に、ノーマルとエコノミーからお選びいただけます。

● 消費生活用製品安全法適合「泡出ユニット」

「ハイパークリーンシステム」に「イオン洗浄」をプラスして レジオネラ属菌を検出限界以下に

24時間いつでもキレイなお風呂に安心してご入浴いただける独自の「ハイパークリーンシステム」を「イオン洗浄」が強力にサポートし「公衆浴場水質基準」に並ぶ水質基準を達成しています。

お湯の中の見えないゴミの除去はもちろんのこと、気になる大腸菌やレジオネラ属菌などの細菌を強力に除菌します。

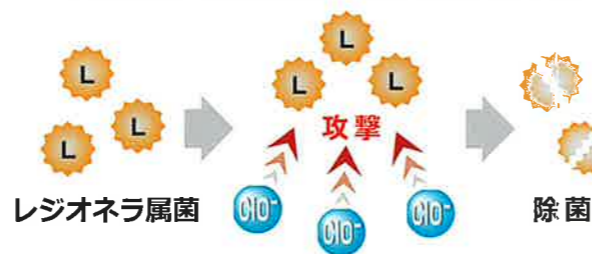
● スパジョイ21Ⅱの設計基準比較

項目	濁度(度)	過マンガンカリウム消費量(mg/ℓ)	大腸菌群数(個/mℓ)	レジオネラ属菌数(CFU/100mℓ)
スパジョイ21Ⅱ	2以下	25以下	1以下	検出限界以下*
24時間風呂協議会	2以下	25以下	1以下	100未満
公衆浴場水質基準	2以下	25以下	1以下	検出限界以下

* スパジョイ21Ⅱの水質設計基準の条件：イオン洗浄直後に測定「測定限界以下」とは10CFU 未満/100mℓ

次亜塩素酸で自動除菌「イオン洗浄」

イオン洗浄とは、本体内の電解装置により「次亜塩素酸(CIO⁻)」を生成して循環させる洗浄。「次亜塩素酸(CIO⁻)」は水道水や食品の殺菌などに広く使用されています。



毎日2時間、自動的に作動し本体内部から浴槽へ循環させることで浴水をより清潔に保ちます。

ハイパークリーンシステム

かくはん洗浄

30日に1回お知らせランプ点滅後、ボタンを押すと洗浄を開始します。お好きな時間に洗浄が行えます。

生物浄化

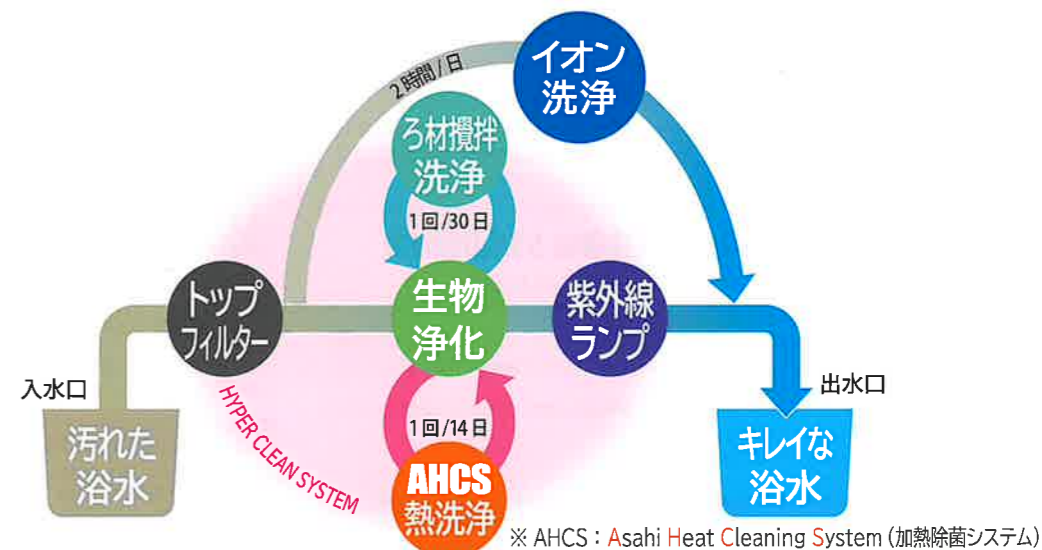
球状麦飯石上の微生物の作用により、お湯の中の汚れ(有機物)を炭酸ガスや水に分解し浄化します。

AHCS熱洗浄

本体内部の細菌などを抑制するために、14日毎に60~65℃まで加熱して、約40分間除菌します。雑菌の繁殖を効果的に抑制し清潔さをキープします。

紫外線

トップフィルターで粗ゴミをとり、生物浄化によりキレイになったお湯に、さらに紫外線を照射して除菌します。



* AHCS : Asahi Heat Cleaning System (加熱除菌システム)

